

Notice des instructions d'utilisation et de maintenance « Version originale »

Kit d'intervention et de maintenance pour caténaire

Référence : KIC

N° Homologation SNCF : MTP EO 18128





Cher client,

Vous venez de faire l'acquisition d'un produit de la société 4NRJ.

Nous vous remercions de la confiance que vous nous témoignez et souhaitons que cette acquisition vous donne entière satisfaction.

Nous vous demandons d'apporter une attention toute particulière aux recommandations contenues dans ce document.

Une disponibilité permanente du matériel et de son utilisation dans les meilleures conditions de sécurité exigent un contrôle et un entretien régulier. La durée de vie du produit est directement fonction des soins apportés à son utilisation et à sa maintenance.

Pour vous assurer un maintien des caractéristiques du produit, la Société 4NRJ attire votre attention sur les points essentiels :

- Respecter les périodicités de maintenance
- Remplacer les éléments défectueux par des pièces d'origines
- N'apporter aucune modification

En espérant que notre matériel conçu et élaboré suivant les dernières techniques de pointe, vous donne les services que vous en attendez.

Cher Client, nous demeurons à votre entière disposition.

Société 4NRJ



Page de service

Rédigé par : Kevin BUY

Date de première émission : 27/12/2018

Historique du document

Date	Nature de la modification	Réalisé par	Indice
22/07/2021	Mise en forme de la notice	Kevin BUY	D
25/10/2024	Mise à jour notice (KICEN)	Kevin BUY	E

Sommaire

1. Introduction	7
1.1. Domaine d'application conforme.....	7
2. Description	8
2.1. Nomenclature	8
KICS	9
KICG	9
KICE	9
KICP	10
KICC.....	10
KICEN	11
KIC2J	11
KICPI46.....	11
KICST.....	11
3. Risques et recommandations générales	12
4. Utilisation	14
4.1. Procédure d'utilisation	14
4.2. Fin de chantier.....	16
5. Elimination	17
6. Garantie	18

1. Introduction



La notice d'utilisation fait partie intégrante de ce produit. Elle contient des instructions importantes concernant la sécurité et l'utilisation. Avant usage du produit, veuillez-vous familiariser avec toutes les consignes d'opération et de sécurité.

Vous devez utiliser le produit conformément aux consignes édictées dans ce document et uniquement pour les domaines en adéquation aux interventions prévues.

Conservez soigneusement ce présent document.

1.1. Domaine d'application conforme

Veuillez respecter les conditions d'utilisation prévues pour ce produit.

Dans le cas contraire, la société 4NRJ ne saurait :

- Être retenue responsable des conséquences liées à une mauvaise utilisation.

Le kit d'intervention caténaire KIC permet des interventions de première urgence selon la réglementation SNCF en vigueur.

Le kit KIC contient les outils suivants :

- Une scie d'élagage (KICS)
- Une griffe (KICG)
- Un échenilloir (KICE)
- Une pince (KICP)
- Un coupe-pendule (KICC)
- Une perche isolante caténaire 4.60 avec anneau de sécurité (KICPI46)
- Un enrouleur de corde (KICEN)
- 2 Joncs isolants (KIC2J)

Ces outils sont à utiliser avec la perche isolante caténaire équipée d'un anneau de sécurité fournie dans le kit. De même, pour utiliser l'échenilloir, la pince et le coupe-pendule, les joncs KIC2J et l'enrouleur de corde KICEN sont indispensables.

L'ensemble du matériel est livré dans une sacoche moussée permettant ainsi le transport des outils d'intervention.



Avertissements !

- ! Ce produit est prévu pour être utilisé par des personnes pourvues de connaissances des règles de l'art du métier de caténariste.
- ! Attention : si le produit est défectueux, est tombé, a été utilisé de manière non conforme ou modifié, il peut provoquer des incidents.
- ! Equipez-vous de vos protections individuelles appropriées (liste non-exhaustive).



2. Description

2.1. Nomenclature

N°	Désignation	Référence
1	Scie	KICS
2	Griffe	KICG
3	Echenilloir	KICE
4	Pince	KICP
5	Coupe-pendule	KICC
6	Perche avec anneau de sécurité	KICPI46
7	Enrouleur de corde	KICEN
8	Joncs isolants	KIC2J
9	Sacoche de transport	KICST
10	Sacoche de perche KICPI56	SPI462P

Pour plus d'informations sur l'outil, voir la notice d'utilisation propre de l'outil disponible dans la sacoche KICST.

KICS



Notice d'utilisation de la scie
<https://4nrj.com/kics.pdf>

KICG



Notice d'utilisation de la griffe
<https://4nrj.com/kicg.pdf>

KICE



Notice d'utilisation de l'échenilloir
<https://4nrj.com/kice.pdf>

KICP



Notice d'utilisation de la pince
<https://4nrj.com/kicp.pdf>



KICC




Notice d'utilisation du coupe-pendule
<https://4nrj.com/kicc.pdf>



KICEN



KIC2J



KICPI46



KICST






3. Risques et recommandations générales









Pour assurer le bon fonctionnement de l'outil et lui garantir son rôle primordial de sécurité, il y a lieu de s'assurer en permanence de son bon état avant et après utilisation.

Toujours respecter les opérations de consignation du réseau.

Risques d'utilisations :

-  Toute personne utilisant ce produit, doit être sensibilisée sur la dangerosité des outils.
-  Les différents outils peuvent être extrêmement coupants.
-  S'équiper des protections individuelles appropriées EPI (casque de protection, gants, chaussures de sécurité, lunettes de protection, combinaison adéquat ...).



-  La scie doit toujours être rangée dans son fourreau quand celle-ci n'est pas utilisée.
-  Eviter tous mouvements brusques lors de la manipulation des outils.
-  Ne pas faire tomber la perche avec un outil.
-  Monter les outils uniquement sur les perches isolantes caténares équipées d'un anneau de sécurité.
-  Le mousqueton des outils doit être accroché à l'anneau de sécurité de la perche lors de son utilisation.
-  Ne pas démonter les outils.
-  Les interventions de maintenances sont strictement réservées au SAV de 4NRJ.
-  Suivre scrupuleusement les instructions mentionnées dans la notice d'utilisation de l'appareil.

Recommandations générales (liste non-exhaustive) :

- ✓ Inspection visuelle de l'état des outils avant leur utilisation.
- ✓ Inspection visuelle de l'état de la perche avant son utilisation.
- ✓ Vérifier avant chaque utilisation que la tension nominale d'utilisation de la perche, est appropriée à l'ouvrage de travail.
- ✓ En cas de détérioration se rapprocher du SAV 4NRJ.
- ✓ Il est interdit de changer l'aspect physique des outils (liste non exhaustive : peinture, gravure, marquage). Toutes modifications devront être approuvées par écrit par la société 4NRJ.
- ✓ Nettoyer les différentes parties des outils (lames, etc...) avec un chiffon sec et propre après chaque utilisation.



ATTENTION lors du nettoyage, risque de blessure.

Stockage & transport (liste non-exhaustive) :

- ✓ Eviter tout risque d'endommagement des outils durant le transport.
- ✓ Transporter les outils avec leur protection jusqu'à leur utilisation.
- ✓ Stocker les outils à l'abri de l'humidité.
- ✓ La scie doit toujours être rangée dans son fourreau de protection.
- ✓ Les outils, peuvent-être vendus seule ou avec l'ensemble KIC (comprenant scie, échenilloir, coupe-pendule, pince etc...). Si vous possédez l'ensemble KIC, stocker et transporter les outils avec la sacoche de protection de l'ensemble KIC.

Entretien (liste non-exhaustive) :

- ✓ Essuyer les outils avec un chiffon non pelucheux et propre avant et après chaque utilisation. L'emploi de produits inflammables est à proscrire. Seul l'isopropanol est recommandé.

Remise en état de l'outil :

- ✓ S'il y a lieu de le faire, certains éléments doivent-être remplacés par des éléments du même type. Faites la demande au service SAV de 4NRJ.

En cas de besoin ou de doute, retourner le produit à la société 4NRJ qui en assurera le contrôle et la remise en état.

4NRJ
2 Rue Albert Calmette
ZA Les Gailletrous
41260 La Chaussée-St-Victor - France
Téléphone : +33 (0)2 54 42 05 12 / E-mail : contact@4nrj.com

4. Utilisation



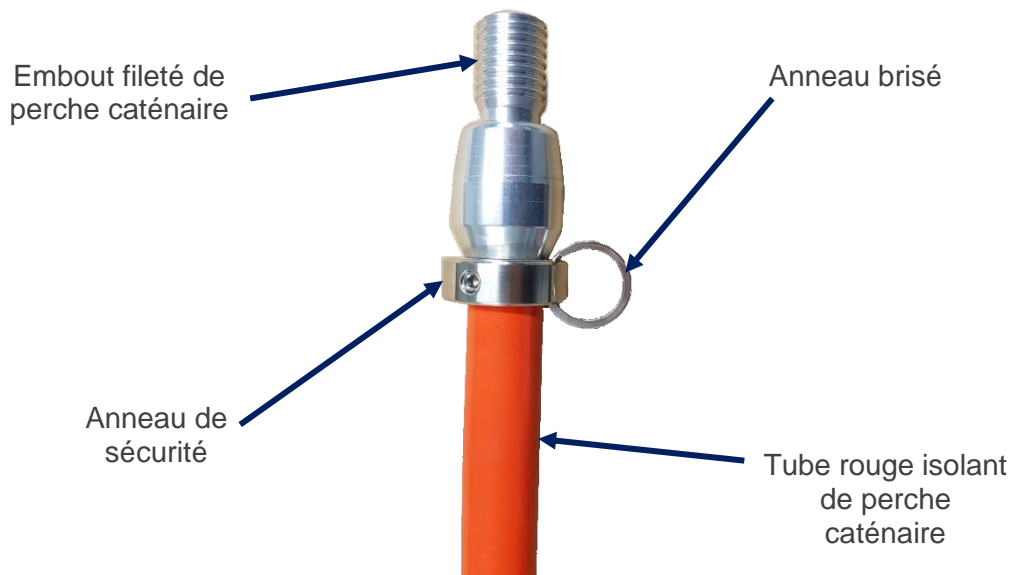
ATTENTION : Il est impératif de porter ses équipements de protection (EPI) lors de la manipulation de l'outil.

4.1. Procédure d'utilisation

Mise en place des outils sur la perche caténaire :

NOTA : Les outils du kit KIC sont conçus pour être utilisés uniquement avec les perches isolantes caténares équipées d'un anneau de sécurité et d'un tube isolant rouge conforme à la norme CEI60855-1.

Une perche PI46 équipée d'un anneau est fournie dans le kit (KICPI46).





1. Dévisser l'écrou ECRCDALU de l'échenilloir jusqu'à ce que vous puissiez insérer l'outil en butée sur l'embout de la perche, puis resserrer-le.



2. Accrocher le mousqueton de l'outil sur l'anneau de sécurité de la perche.



3. Assurez-vous que l'outil soit totalement maintenu sur la perche et que le mousqueton soit correctement relié à l'anneau brisé.



**Une notice détaillée pour chaque outil est présente dans la sacoche moussée.
Rapportez-vous à celles-ci pour l'utilisation des outils.**



4.2. Fin de chantier

Après chaque utilisation, nettoyer les outils avec un chiffon propre et non pelucheux puis ranger ceux-ci dans l'emplacement prévu dans la sacoche KICST jusqu'à leur prochaine utilisation.



ATTENTION : Il est nécessaire de bien orienter l'échenilloir, la pince et le coupe-pendule pour pouvoir les ranger dans la sacoche.

Pour orienter les outils, appuyer sur les 2 languettes jaunes simultanément et effectuer une rotation de l'outil.



5. Elimination



Le produit ne doit pas être mis au rebut avec les déchets ménagers.

Recycler le produit par l'intermédiaire d'une entreprise de traitement des déchets autorisée ou via le service de recyclage de votre commune.



Respecter la réglementation en vigueur.

En cas de doute, prendre contact avec votre centre de recyclage.

6. Garantie

Objet de la garantie

La garantie couvre les dommages subis par le produit résultant d'un défaut interne. Ne peut être garanti par la société 4NRJ qu'un produit facturé par 4NRJ et encore sous garantie distributeur d'une durée de 2 ans.

Contenu de la garantie

La garantie prend en charge le coût lié à la réparation du produit spécifié ci-dessous :

- Le coût des pièces.
- Les frais de main d'œuvre.
- Les frais de transport.

Les garanties produisent leurs effets sur les frais de transports uniquement en France Métropolitaine.

Remplacements

Lorsque la réparation est impossible ou que son coût est supérieur à celui de son remplacement, il sera procédé au remplacement par un produit neuf ayant des caractéristiques techniques équivalentes.

Prêt

Lorsque la réparation est estimée pour une longue durée, le prêt d'un matériel fonctionnel et en bon état est possible, selon la disponibilité.

Date d'effet et durée de la garantie

La garantie prend effet à la date de livraison du matériel. La limite de garantie s'étend jusqu'à 2 ans.

Pour bénéficier de la garantie

En cas de sinistre le propriétaire doit :

- Déclarer le dommage, dans les 5 jours ouvrés, en précisant la date, la nature et les circonstances, adressé à la société 4NRJ (infos ci-après).

A réception du matériel :

- Une expertise permettra à la société 4NRJ de se prononcer sur l'éventuelle prise en charge sous garantie du matériel.

La garantie ne s'applique pas pour :

- Les produits faisant l'objet d'un usage non conforme aux prescriptions du constructeur ou d'un défaut d'entretien, de nettoyage.
- Les frais de transports du produit, de déplacement du réparateur et de main d'œuvre relatifs à une demande d'intervention non justifiée ou à un dommage non garanti ou non constaté par le service après-vente.
- L'intervention ou le dépannage effectué par des personnes non agréées par la société 4NRJ, toute réparation de fortune ou provisoire restant à la charge du client en outre, les conséquences de l'aggravation éventuelle du dommage en résultant.
- Les dommages d'origine externe au produit (liste non exhaustive) : vol, chute, foudre, inondation, incendie...
- Les accessoires et pièces d'usures (liste non exhaustive) (batteries, câble, joint, filtre...)
- Les dommages d'ordre esthétique

4NRJ
2 Rue Albert Calmette
ZA Les Gailletrous
41260 La Chaussée-St-Victor - France
Téléphone : +33 (0)2 54 42 05 12 / E-mail : contact@4nrj.com





4NRJ
WWW.4NRJ.COM



Suivez les dernières mises à jour de la notice en flashant le QR Code.

Ou en y accédant via internet avec le lien : 4nrj.com/kic.pdf